

# EL MOLINO CEVISAMA NOVELTIES 2024

Inspirations shape  
homes

Collections that reflect exceptional  
craftsmanship combined with the latest  
technology and our passion for design.



Ceramic manufacturer since 1922  
Hijos de Cipriano Castelló Alfonso, SL.  
MADE IN SPAIN

EL MOLINO

# Inspirations shape homes

Cevisama Novelties 2024



Colecciones que reflejan una artesanía excepcional combinada con la última tecnología y nuestra pasión por el diseño.



Des collections qui reflètent un savoir-faire exceptionnel associé aux technologies les plus récentes et à notre passion pour le design.

Collections that reflect exceptional craftsmanship combined with the latest technology and our passion for design.

Más de 100 años ofreciendo soluciones vanguardistas son el reflejo de nuestra pasión por lo que hacemos, siempre mirando hacia el futuro.

Our collections are a testament to the seamless integration of exceptional expertise, cutting-edge technology and an unwavering passion for design. Each piece is a manifestation of our commitment to offering products that not only meet but exceed the highest standards of quality and innovation.

We adopt the latest technological advances. Our designs are infused with cutting-edge techniques and materials that push the limits of what is possible. This marriage of design and technology results in products that are not only visually stunning but also functionally superior.

Our collections are a testament to our dedication to excellence. We invite you to explore and experience the harmonious combination of design, technology and passion for design that defines our brand. Welcome to the world of EL MOLINO, driven by excellence and inspired by the love of timeless design.

Nuestras colecciones son un testimonio de la perfecta integración de una experiencia excepcional, tecnología de vanguardia y una pasión inquebrantable por el diseño. Cada pieza es una manifestación de nuestro compromiso de ofrecer productos que no solo cumplan sino que superen los más altos estándares de calidad e innovación.

Adoptamos los últimos avances tecnológicos. Nuestros diseños están impregnados de técnicas y materiales de última generación que traspasan los límites de lo posible. Esta unión de diseño y tecnología da como resultado productos que no sólo son visualmente impresionantes sino también funcionalmente superiores.

Nuestras colecciones son un testimonio de nuestra dedicación a la excelencia. Lo invitamos a explorar y experimentar la combinación armoniosa del diseño, tecnología y pasión por el diseño que define nuestra marca. Bienvenido al mundo de EL MOLINO, impulsada por la excelencia e inspirada en el amor por el diseño atemporal.

Plus de 100 ans proposant des solutions d'avant-garde sont le reflet de notre passion pour ce que nous faisons, toujours tournés vers l'avenir.

Nos collections témoignent de l'intégration harmonieuse d'un savoir-faire exceptionnel, d'une technologie de pointe et d'une passion inébranlable pour le design. Chaque pièce est une manifestation de notre engagement à fournir des produits qui non seulement répondent aux normes de qualité et d'innovation les plus élevées, mais les dépassent.

Nous adoptons les dernières avancées technologiques. Nos créations sont imprégnées de techniques et de matériaux de pointe qui repoussent les limites du possible. Ce partenariat entre le design et la technologie donne naissance à des produits qui sont non seulement visuellement étonnants, mais également supérieurs sur le plan fonctionnel.

Nos collections témoignent de notre attachement à l'excellence. Nous vous invitons à explorer et à découvrir la combinaison harmonieuse du design, de la technologie et de la passion pour le design qui définit notre marque. Bienvenue dans le monde d'EL MOLINO, animé par l'excellence et inspiré par l'amour du design intemporel.



**A**

46 ALCÁZAR  
60,0 x 60,0 x 2,0 cm

24 ALHAMA  
30,0 x 60,0 cm  
58,0 x 58,0 cm

44 ANTIBES  
58,0 x 58,0 x 1,0 cm  
60,0 x 60,0 x 2,0 cm

10 ASCOLI  
62,0 x 120,0 cm

**B**

28 BATH  
40,0 x 120,0 cm  
58,0 x 58,0 cm

26 BÁVARO  
30,0 x 60,0 cm

62 BÉTERA  
58,0 x 58,0 cm

14 BRASILIA  
62,0 x 120,0 cm

**C**

60 CAMELOT  
58,0 x 58,0 cm

50 CALYPSO  
33,3 x 33,3 cm

40 COLMAR  
30,0 x 90,0 cm  
58,0 x 58,0 cm

48 COOPER MOON  
60,0 x 90,0 x 2,0 cm

**G**

42 GRAVITY  
30,0 x 90,0 cm  
58,0 x 58,0 cm

**K**

54 KOTOR  
58,0 x 58,0 cm

**M**

38 MONZA  
30,0 x 90,0 cm

**O**

64 OTEROS  
33,3 x 33,3 cm

**P**

20 PALATINO  
62,0 x 120,0 cm

32 PRADA  
40,0 x 120,0 cm  
58,0 x 58,0 cm

**S**

66 SELECTA  
20,0 x 60,0 cm

68 SWISS  
20,0 x 60,0 cm

**T**

16 TAYLOR  
62,0 x 120,0 cm  
30,0 x 90,0 cm

52 TOBAGO  
33,3 x 33,3 cm

36 TOJA  
40,0 x 120,0 cm

22 TOKYO  
62,0 x 120,0 cm

56 TORMES  
58,0 x 58,0 cm  
33,3 x 33,3 cm

**62,0 x 120,0 cm**

10 ASCOLI

14 BRASILIA

20 PALATINO

16 TAYLOR

22 TOKYO

**40,0 x 120,0 cm**

28 BATH

32 PRADA

36 TOJA

**30,0 x 90,0 cm**

40 COLMAR

42 GRAVITY

38 MONZA

16 TAYLOR

**60,0 x 90,0 x 2,0 cm**

48 COOPER MOON

**60,0 x 60,0 x 2,0 cm**

46 ALCÁZAR

44 ANTIBES

**30,0 x 60,0 cm**

24 ALHAMA

26 BÁVARO

**58,0 x 58,0 cm**

24 ALHAMA

44 ANTIBES

28 BATH

62 BÉTERA

60 CAMELOT

40 COLMAR

42 GRAVITY

54 KOTOR

32 PRADA

56 TORMES

**20,0 x 60,0 cm**

66 SELECTA

68 SWISS

**33,3 x 33,3 cm**

50 CALYPSO

64 OTEROS

52 TOBAGO

56 TORMES



## Collections

WALL . REVESTIMIENTO . MUR  
ASCOLI WHITE 62,0 X 120,0 CM

FLOOR . PAVIMENTO . SOL  
ASCOLI SAND 62,0 X 120,0 CM



62,0 X 120,0 CM  
24,4" X 47,2"



ASCOLI WHITE  
62,0 x 120,0 cm

EM.5




ASCOLI SAND  
62,0 x 120,0 cm

EM.5











ASCOLI PEARL  
62,0 x 120,0 cm

EM.5

 **Ascoli 62,0 x 120,0 cm**  
10 PATTERNS / CARAS

Technical Features  
Características Técnicas  
Caractéristiques Techniques

-  WALL TILE / REVESTIMIENTO
-  FLOOR TILE / PAVIMENTO
-  PORCELAIN TILES / PORCELÁNICO
-  SATIN / SATINADO
-  RECTIFIED / RECTIFICADO
-  DIGITAL PRINTING / IMPRESIÓN DIGITAL
-  FROST RESISTANCE / RESISTENCIA A LA HELADA
-  SHADE VARIATION / DESTONIFICADO NATURAL - V2

62,0 X 120,0 CM  
24,4" X 47,2"



ASCOLI LINES WHITE  
62,0 x 120,0 cm

EM.5




ASCOLI LINES SAND  
62,0 x 120,0 cm

EM.5



ASCOLI LINES PEARL  
62,0 x 120,0 cm

EM.5

 **Ascoli Lines 62,0 x 120,0 cm**  
10 PATTERNS / CARAS

Technical Features  
Características Técnicas  
Caractéristiques Techniques

-  WALL TILE / REVESTIMIENTO
-  FLOOR TILE / PAVIMENTO
-  PORCELAIN TILES / PORCELÁNICO
-  SATIN / SATINADO
-  RELIEF / RELIEVE
-  RECTIFIED / RECTIFICADO
-  DIGITAL PRINTING / IMPRESIÓN DIGITAL
-  FROST RESISTANCE / RESISTENCIA A LA HELADA
-  SHADE VARIATION / DESTONIFICADO NATURAL - V2



62,0 X 120,0 CM  
24,4" X 47,2"



BRASILIA BLANCO  
62,0 x 120,0 cm

EM.5



BRASILIA LINES BLANCO  
62,0 x 120,0 cm

EM.5



**Brasilia 62,0 x 120,0 cm**  
**8 PATTERNS / CARAS**


Technical Features  
Características Técnicas  
Caractéristiques Techniques

 WALL TILE / REVESTIMIENTO

 FLOOR TILE / PAVIMENTO

 PORCELAIN TILES / PORCELÁNICO

 SATIN / SATINADO

 RECTIFIED / RECTIFICADO

 DIGITAL PRINTING / IMPRESIÓN DIGITAL

 SHADE VARIATION / DESTONIFICADO NATURAL - V1

 FROST RESISTANCE / RESISTENCIA A LA HELADA

WALL . REVESTIMIENTO . MUR  
BRASILIA BLANCO. BRASILIA LINES BLANCO 62,0 X 120,0 CM

FLOOR . PAVIMENTO . SOL  
ALHAMA BONE 58,0 X 58,0 CM



WALL . REVESTIMIENTO . MUR  
TAYLOR ARENA 30,0 X 90,0 CM

FLOOR . PAVIMENTO . SOL  
TAYLOR ARENA 62,0 X 120,0 CM



30,0 X 90,0 CM  
11,8" X 35,4"



TAYLOR ARENA  
30,0 x 90,0 cm

EM.10



TAYLOR PERLA  
30,0 x 90,0 cm

EM.10

62,0 X 120,0 CM  
24,4" X 47,2"



TAYLOR ARENA  
62,0 x 120,0 cm

EM.5









TAYLOR PERLA  
62,0 x 120,0 cm

EM.5



Taylor 30,0 x 90,0 cm  
24 PATTERNS / CARAS









Technical Features  
Características Técnicas  
Caractéristiques Techniques

-  WALL TILE / REVESTIMIENTO
-  WHITE BODY / PASTA BLANCA
-  SATIN / SATINADO
-  RECTIFIED / RECTIFICADO
-  DIGITAL PRINTING / IMPRESIÓN DIGITAL
-  SHADE VARIATION / DESTONIFICADO NATURAL - V2



Taylor 62,0 x 120,0 cm  
12 PATTERNS / CARAS

Technical Features  
Características Técnicas  
Caractéristiques Techniques

-  WALL TILE / REVESTIMIENTO
-  FLOOR TILE / PAVIMENTO
-  PORCELAIN TILES / PORCELÁNICO
-  SATIN / SATINADO
-  RECTIFIED / RECTIFICADO
-  DIGITAL PRINTING / IMPRESIÓN DIGITAL
-  FROST RESISTANCE / RESISTENCIA A LA HELADA
-  SHADE VARIATION / DESTONIFICADO NATURAL - V2



TAYLOR GRIS  
62,0 x 120,0 cm

EM.5

62,0 X 120,0 CM  
24,4" X 47,2"




PALATINO CUERO  
62,0 x 120,0 cm

EM.5



PALATINO GRIS  
62,0 x 120,0 cm

EM.5

 Palatino 62,0 x 120,0 cm  
6 PATTERNS / CARAS

Technical Features  
Características Técnicas  
Caractéristiques Techniques

 WALL TILE / REVESTIMIENTO

 FLOOR TILE / PAVIMENTO

 PORCELAIN TILES / PORCELÁNICO

 MATT / MATE

 RECTIFIED / RECTIFICADO

 DIGITAL PRINTING / IMPRESIÓN DIGITAL

 SHADE VARIATION / DESTONIFICADO NATURAL - V2


 FROST RESISTANCE / RESISTENCIA A LA HELADA

WALL . REVESTIMIENTO . MUR  
PALATINO GRIS 62,0 X 120,0 CM

FLOOR . PAVIMENTO . SOL  
PALATINO CUERO 62,0 X 120,0 CM



62,0 X 120,0 CM  
24,4" X 47,2"



TOKYO BEIGE  
62,0 x 120,0 cm


EM.5

TOKYO CUERO  
62,0 x 120,0 cm

EM.5

TOKYO PERLA  
62,0 x 120,0 cm

EM.5

 Tokyo 62,0 x 120,0 cm  
5 PATTERNS / CARAS

Technical Features  
Características Técnicas  
Caractéristiques Techniques

 WALL TILE / REVESTIMIENTO

 FLOOR TILE / PAVIMENTO

 PORCELAIN TILES / PORCELÁNICO


 SATIN / SATINADO

 RECTIFIED / RECTIFICADO

 DIGITAL PRINTING / IMPRESIÓN DIGITAL


 SHADE VARIATION / DESTONIFICADO NATURAL - V2

62,0 X 120,0 CM  
24,4" X 47,2"



TOKYO GRIS  
62,0 x 120,0 cm

EM.5

 Tokyo 62,0 x 120,0 cm  
5 PATTERNS / CARAS

Technical Features  
Características Técnicas  
Caractéristiques Techniques

 WALL TILE / REVESTIMIENTO

 FLOOR TILE / PAVIMENTO

 PORCELAIN TILES / PORCELÁNICO

 SATIN / SATINADO

 RECTIFIED / RECTIFICADO

 DIGITAL PRINTING / IMPRESIÓN DIGITAL

 SHADE VARIATION / DESTONIFICADO NATURAL - V2

WALL . REVESTIMIENTO . MUR  
TOKYO CUERO 62,0 X 120,0 CM

FLOOR . PAVIMENTO . SOL  
ANTIBES GREY 60,0 X 60,0 X 2,0 CM



58,0 X 58,0 CM  
22,8" X 22,8"

30,0 X 60,0 CM  
11,8" X 23,6"



ALHAMA BEIGE  
58,0 x 58,0 cm

EM.18




ALHAMA GREY  
58,0 x 58,0 cm

EM.18



ALHAMA BONE  
58,0 x 58,0 cm

EM.18



ALHAMA BEIGE  
30,0 x 60,0 cm

EM.18



ALHAMA GREY  
30,0 x 60,0 cm

EM.18



ALHAMA BONE  
30,0 x 60,0 cm

EM.18



Alhama 58,0 x 58,0 cm  
Alhama 30,0 x 60,0 cm  
12 PATTERNS / CARAS

Technical Features  
Características Técnicas  
Caractéristiques Techniques

WALL TILE / REVESTIMIENTO

FLOOR TILE / PAVIMENTO

PORCELAIN TILES / PORCELÁNICO

SATIN / SATINADO

RECTIFIED / RECTIFICADO

DIGITAL PRINTING / IMPRESIÓN DIGITAL

SHADE VARIATION / DESTONIFICADO NATURAL - V2

FROST RESISTANCE / RESISTENCIA A LA HELADA

WALL . REVESTIMIENTO . MUR  
ALHAMA BONE 30,0 X 60,0 CM

FLOOR . PAVIMENTO . SOL  
ALHAMA GREY 58,0 X 58,0 CM



30,0 X 60,0 CM  
11,8" X 23,6"



BÁVARO PERLA  
30,0 x 60,0 cm

EM.18



BÁVARO SAGE  
30,0 x 60,0 cm

EM.18



BÁVARO DECOR MIX  
30,0 x 60,0 cm

EM.18



**Bávaro 30,0 x 60,0 cm**  
**10 PATTERNS / CARAS**  
**Bávaro Decor Mix 30,0 x 60,0 cm**  
**1 PATTERNS / CARAS**


Technical Features  
Características Técnicas  
Caractéristiques Techniques

 WALL TILE / REVESTIMIENTO

 FLOOR TILE / PAVIMENTO

 PORCELAIN TILES / PORCELÁNICO

 SATIN / SATINADO

 RECTIFIED / RECTIFICADO

 DIGITAL PRINTING / IMPRESIÓN DIGITAL

 SHADE VARIATION / DESTONIFICADO NATURAL - V2

 FROST RESISTANCE / RESISTENCIA A LA HELADA

WALL . REVESTIMIENTO . MUR  
BÁVARO PERLA . BÁVARO DECOR MIX 30,0 X 60,0 CM.

FLOOR . PAVIMENTO . SOL  
BÁVARO SAGE 30,0 X 60,0 CM.



58,0 X 58,0 CM  
22,8" X 22,8"



BATH BEIGE  
58,0 x 58,0 cm

EM.18




BATH BROWN  
58,0 x 58,0 cm

EM.18










BATH GREY  
58,0 x 58,0 cm

EM.18

 Bath Brown 58,0 x 58,0 cm  
 6 PATTERNS / CARAS  
 Bath Beige y Grey 58,0 x 58,0 cm  
 4 PATTERNS / CARAS

Technical Features  
 Características Técnicas  
 Caractéristiques Techniques

-  FLOOR TILE / PAVIMENTO
-  PORCELAIN TILES / PORCELÁNICO
-  SATIN / SATINADO
-  RECTIFIED / RECTIFICADO
-  DIGITAL PRINTING / IMPRESIÓN DIGITAL
-  SHADE VARIATION / DESTONIFICADO NATURAL - V2
-  FROST RESISTANCE / RESISTENCIA A LA HELADA

WALL . REVESTIMIENTO . MUR  
 BATH BEIGE 40,0 X 120,0 CM . BATH GREY 40,0 X 120,0 CM  
 BATH BASE BROWN 40,0 X 120,0 CM . BATH BASE GREY 40,0 X 120,0 CM

FLOOR . PAVIMENTO . SOL  
 BATH GREY 58,0 X 58,0 CM





40,0 X 120,0 CM  
15,7" X 47,2"



BATH BASE BEIGE  
40,0 x 120,0 cm

EM.1




BATH BASE BROWN  
40,0 x 120,0 cm

EM.1









BATH BASE GREY  
40,0 x 120,0 cm

EM.1

 **Bath Base 40,0 x 120,0 cm**  
3 PATTERNS / CARAS

Technical Features  
Características Técnicas  
Caractéristiques Techniques

-  WALL TILE / REVESTIMIENTO
-  WHITE BODY / PASTA BLANCA
-  SATIN / SATINADO
-  RECTIFIED / RECTIFICADO
-  DIGITAL PRINTING / IMPRESIÓN DIGITAL
-  SHADE VARIATION / DESTONIFICADO NATURAL - V2

40,0 X 120,0 CM  
15,7" X 47,2"



BATH BEIGE  
40,0 x 120,0 cm

EM.3




BATH BROWN  
40,0 x 120,0 cm

EM.3










BATH GREY  
40,0 x 120,0 cm

EM.3

 **Bath 40,0 x 120,0 cm**  
3 PATTERNS / CARAS

Technical Features  
Características Técnicas  
Caractéristiques Techniques

-  WALL TILE / REVESTIMIENTO
-  WHITE BODY / PASTA BLANCA
-  SATIN / SATINADO
-  RELIEF / RELIEVE
-  RECTIFIED / RECTIFICADO
-  DIGITAL PRINTING / IMPRESIÓN DIGITAL
-  SHADE VARIATION / DESTONIFICADO NATURAL - V2

WALL . REVESTIMIENTO . MUR  
PRADA BEIGE . PRADA DECOR BEIGE 40,0 X 120,0 CM

FLOOR . PAVIMENTO . SOL  
ALHAMA BONE 58,0 X 58,0 CM



58,0 X 58,0 CM  
22,8" X 22,8"



PRADA BONE  
58,0 x 58,0 cm

EM.18



PRADA PERLA  
58,0 x 58,0 cm

EM.18



Prada 58,0 x 58,0 cm  
10 PATTERNS / CARAS

Technical Features  
Características Técnicas  
Caractéristiques Techniques

FLOOR TILE / PAVIMENTO

PORCELAIN TILES / PORCELÁNICO

MATT / MATE

RECTIFIED / RECTIFICADO

DIGITAL PRINTING / IMPRESIÓN DIGITAL

SHADE VARIATION / DESTONIFICADO NATURAL - V2

FROST RESISTANCE / RESISTENCIA A LA HELADA

40,0 X 120,0 CM  
15,7" X 47,2"




PRADA BASE BONE  
40,0 x 120,0 cm

EM.1



PRADA DECOR BONE  
40,0 x 120,0 cm

EM.3



PRADA BASE PERLA  
40,0 x 120,0 cm

EM.1



PRADA DECOR PERLA  
40,0 x 120,0 cm

EM.3



Prada Base 40,0 x 120,0 cm  
5 PATTERNS / CARAS  
Prada Decor 40,0 x 120,0 cm  
3 PATTERNS / CARAS

Technical Features  
Características Técnicas  
Caractéristiques Techniques

WALL TILE / REVESTIMIENTO

WHITE BODY / PASTA BLANCA

SATIN / SATINADO

RECTIFIED / RECTIFICADO

DIGITAL PRINTING / IMPRESIÓN DIGITAL

SHADE VARIATION / DESTONIFICADO NATURAL - V2

40,0 X 120,0 CM  
15,7" X 47,2"



TOJA BEIGE  
40,0 x 120,0 cm

EM.3



TOJA CUERO  
40,0 x 120,0 cm

EM.3



TOJA PERLA  
40,0 x 120,0 cm

EM.3



TOJA GRIS  
40,0 x 120,0 cm

EM.3

☐  
Toja 40,0 x 120,0 cm  
3 PATTERNS / CARAS

Technical Features  
Características Técnicas  
Caractéristiques Techniques

📏 WALL TILE / REVESTIMIENTO

🏠 WHITE BODY / PASTA BLANCA

🌀 SATIN / SATINADO

🏔️ RELIEF / RELIEVE

📐 RECTIFIED / RECTIFICADO

🖨️ DIGITAL PRINTING / IMPRESIÓN DIGITAL

🌿 SHADE VARIATION / DESTONIFICADO NATURAL - V2

WALL . REVESTIMIENTO . MUR  
TOJA BEIGE 40,0 X 120,0 CM . TOJA CUERO 40,0 X 120,0 CM .

FLOOR . PAVIMENTO . SOL  
ALHAMA GREY 58,0 X 58,0 CM



30,0 X 90,0 CM  
11,8" X 35,4"



MONZA BLANCO  
30,0 x 90,0 cm

EM.10




MONZA GEO MIX  
30,0 x 90,0 cm

EM.11




MONZA GRIS  
30,0 x 90,0 cm

EM.10




MONZA NATURAL  
30,0 x 90,0 cm

EM.10



MONZA LINES MIX  
30,0 x 90,0 cm

EM.10

 **Monza 30,0 x 90,0 cm**  
12 PATTERNS / CARAS

Technical Features  
Características Técnicas  
Caractéristiques Techniques

 WALL TILE / REVESTIMIENTO

 WHITE BODY / PASTA BLANCA

 SATIN / SATINADO

 RECTIFIED / RECTIFICADO

 DIGITAL PRINTING / IMPRESIÓN DIGITAL

 SHADE VARIATION / DESTONIFICADO NATURAL - V1

WALL . REVESTIMIENTO . MUR  
MONZA BLANCO . MONZA GRIS . MONZA GEO MIX . 30,0 X 90,0 CM

FLOOR . PAVIMENTO . SOL  
CANDELA GRIS 58,0 X 58,0 CM



30,0 X 90,0 CM  
11,8" X 35,4"



COLMAR BASE NATURE  
30,0 x 90,0 cm

EM.10




COLMAR DECOR PEARL  
30,0 x 90,0 cm

EM.11



COLMAR DECOR BROWN  
30,0 x 90,0 cm

EM.11



COLMAR BASE GREY  
30,0 x 90,0 cm

EM.10









COLMAR DECOR GREY  
30,0 x 90,0 cm

EM.11



Colmar Base 30,0 x 90,0 cm  
10 PATTERNS / CARAS  
Colmar Decor 30,0 x 90,0 cm  
4 PATTERNS / CARAS  
Colmar 58,0 x 58,0 cm  
10 PATTERNS / CARAS

Technical Features  
Características Técnicas  
Caractéristiques Techniques

-  WALL TILE / REVESTIMIENTO
-  WHITE BODY / PASTA BLANCA
-  SATIN / SATINADO
-  RECTIFIED / RECTIFICADO
-  DIGITAL PRINTING / IMPRESIÓN DIGITAL
-  SHADE VARIATION / DESTONIFICADO NATURAL - V1








WALL . REVESTIMIENTO . MUR  
COLMAR BASE NATURE . COLMAR DECOR BROWN 30,0 X 90,0 CM

FLOOR . PAVIMENTO . SOL  
COLMAR NATURE 58,0 X 58,0 CM



58,0 X 58,0 CM  
22,8" X 22,8"

Technical Features  
Características Técnicas  
Caractéristiques Techniques

-  FLOOR TILE / PAVIMENTO
-  PORCELAIN TILES / PORCELÁNICO
-  SATIN / SATINADO
-  RECTIFIED / RECTIFICADO
-  DIGITAL PRINTING / IMPRESIÓN DIGITAL
-  SHADE VARIATION / DESTONIFICADO NATURAL - V1
-  FROST RESISTANCE / RESISTENCIA A LA HELADA



COLMAR NATURE  
58,0 x 58,0 cm

EM.18



COLMAR GREY  
58,0 x 58,0 cm


EM.18

30,0 X 90,0 CM  
11,8" X 35,4"



GRAVITY BLANCO  
30,0 x 90,0 cm

EM.26



GRAVITY BEIGE  
30,0 x 90,0 cm

EM.26



GRAVITY GRIS  
30,0 x 90,0 cm

EM.26



GRAVITY MIX  
30,0 x 90,0 cm

EM.26



Gravity 30,0 x 90,0 cm  
10 PATTERNS / CARAS  
Gravity Gris 30,0 x 90,0 cm  
8 PATTERNS / CARAS  
Gravity 58,0 x 58,0 cm  
10 PATTERNS / CARAS

Technical Features  
Características Técnicas  
Caractéristiques Techniques

WALL TILE / REVESTIMIENTO

WHITE BODY / PASTA BLANCA

GLOSS / BRILLO

RECTIFIED / RECTIFICADO

DIGITAL PRINTING / IMPRESIÓN DIGITAL

SHADE VARIATION / DESTONIFICADO NATURAL - V1

WALL . REVESTIMIENTO . MUR  
GRAVITY GRIS . GRAVITY MIX 30,0 X 90,0 CM

FLOOR . PAVIMENTO . SOL  
GRAVITY GRIS 58,0 X 58,0 CM



58,0 X 58,0 CM  
22,8" X 22,8"

Technical Features  
Características Técnicas  
Caractéristiques Techniques

FLOOR TILE / PAVIMENTO

PORCELAIN TILES / PORCELÁNICO

GLOSS / BRILLO

RECTIFIED / RECTIFICADO

DIGITAL PRINTING / IMPRESIÓN DIGITAL

SHADE VARIATION / DESTONIFICADO NATURAL - V1

FROST RESISTANCE / RESISTENCIA A LA HELADA



GRAVITY BEIGE  
58,0 x 58,0 cm

EM.8



GRAVITY GRIS  
58,0 x 58,0 cm

EM.8

# ANTIBES

## BLOCK 20 mm

Cevisama Novelties 2024


Inspirations shape homes

EL MOLINO

# ANTIBES

60,0 X 60,0 X 2,0 CM  
23,6" X 23,6" X 0,8"

58,0 X 58,0 X 1,0 CM  
22,8" X 22,8" X 0,4"



ANTIBES GREY  
60,0 x 60,0 x 2,0 cm

EM.20



ANTIBES GREY  
58,0 x 58,0 x 1,0 cm

EM.18



Antibes Grey 60,0 x 60,0 x 2,0 cm  
Antibes Grey 58,0 x 58,0 x 1,0 cm  
12 PATTERNS / CARAS

Technical Features  
Características Técnicas  
Caractéristiques Techniques

FLOOR TILE / PAVIMENTO

PORCELAIN TILES / PORCELÁNICO

MATT / MATE

RECTIFIED / RECTIFICADO

DIGITAL PRINTING / IMPRESIÓN DIGITAL

SHADE VARIATION / DESTONIFICADO NATURAL - V3

FROST RESISTANCE / RESISTENCIA A LA HELADA

WALL . REVESTIMIENTO . MUR  
TOKYO CUERO 62,0 X 120,0 CM

FLOOR . PAVIMENTO . SOL  
ANTIBES GREY 60,0 X 60,0 X 2,0 CM






60,0 X 60,0 X 2,0 CM  
23,6" X 23,6" X 0,8"



ALCÁZAR ARENA  
60,0 x 60,0 x 2,0 cm

EM.20



ALCÁZAR SAGE  
60,0 x 60,0 x 2,0 cm

EM.20



ALCÁZAR PERLA  
60,0 x 60,0 x 2,0 cm

EM.20



ALCÁZAR GRIS  
60,0 x 60,0 x 2,0 cm

EM.20



Alcázar 60,0 x 60,0 x 2,0 cm  
9 PATTERNS / CARAS

Technical Features  
Características Técnicas  
Caractéristiques Techniques

 FLOOR TILE / PAVIMENTO

 PORCELAIN TILES / PORCELÁNICO

 MATT / MATE

 RELIEF / RELIEVE

 RECTIFIED / RECTIFICADO

 DIGITAL PRINTING / IMPRESIÓN DIGITAL

 SHADE VARIATION / DESTONIFICADO NATURAL - V3


 FROST RESISTANCE / RESISTENCIA A LA HELADA



FLOOR . PAVIMENTO . SOL  
ALCÁZAR ARENA 60,0 X 60,0 X 2,0 CM



60,0 X 90,0 X 2,0 CM  
23,6" X 35,4" X 0,8"



COOPER MOON  
60,0 x 90,0 x 2,0 cm








EM.7


FLOOR . PAVIMENTO . SOL  
COOPER MOON 60,0 X 90,0 X 2,0 CM




Cooper Moon 60,0 x 90,0 x 2,0 cm  
26 PATTERNS / CARAS

Technical Features  
Características Técnicas  
Caractéristiques Techniques


-  FLOOR TILE / PAVIMENTO
-  PORCELAIN TILES / PORCELÁNICO
-  MATT / MATE
-  RECTIFIED / RECTIFICADO
-  DIGITAL PRINTING / IMPRESIÓN DIGITAL
-  SHADE VARIATION / DESTONIFICADO NATURAL - V3
-  FROST RESISTANCE / RESISTENCIA A LA HELADA



33,3 X 33,3 CM  
13,1" X 13,1"



CALYPSO AZUL  
33,3 x 33,3 cm EM.14



CALYPSO TURQUESA  
33,3 x 33,3 cm EM.14



Calypso 33,3 x 33,3 cm  
5 PATTERNS / CARAS

Technical Features  
Características Técnicas  
Caractéristiques Techniques

WALL TILE / REVESTIMIENTO

FLOOR TILE / PAVIMENTO


PORCELAIN TILES / PORCELÁNICO

GLOSS / BRILLO

DIGITAL PRINTING / IMPRESIÓN DIGITAL

SHADE VARIATION / DESTONIFICADO NATURAL - V2

FROST RESISTANCE / RESISTENCIA A LA HELADA




WALL . REVESTIMIENTO . MUR  
CALYPSO AZUL 33,3 X 33,3 CM . STADIUM WHITE 62,0 X 120,0 CM


FLOOR . PAVIMENTO . SOL  
CALYPSO AZUL 33,3 X 33,3 CM . HAMBURG GRIS 60,0 X 60,0 X 2,0 CM




33,3 X 33,3 CM  
13,1" X 13,1"



TOBAGO AZUL  
33,3 x 33,3 cm EM.14



TOBAGO TURQUESA  
33,3 x 33,3 cm EM.14

 **Tobago 33,3 x 33,3 cm**  
5 PATTERNS / CARAS

Technical Features  
Características Técnicas  
Caractéristiques Techniques

 WALL TILE / REVESTIMIENTO

 FLOOR TILE / PAVIMENTO

 PORCELAIN TILES / PORCELÁNICO

 GLOSS / BRILLO

 DIGITAL PRINTING / IMPRESIÓN DIGITAL

 SHADE VARIATION / DESTONIFICADO NATURAL - V2

 FROST RESISTANCE / RESISTENCIA A LA HELADA

WALL . REVESTIMIENTO . MUR  
TOBAGO AZUL 33,3 X 33,3 CM

FLOOR . PAVIMENTO . SOL  
TOBAGO AZUL 33,3 X 33,3 CM . HAMBURG BEIGE 60,0 X 60,0 X 2,0 CM



58,0 X 58,0 CM  
22,8" X 22,8"



KOTOR ARENA  
58,0 x 58,0 cm

EM.8



KOTOR PERLA  
58,0 x 58,0 cm

EM.8



Kotor 58,0 x 58,0 cm  
4 PATTERNS / CARAS

Technical Features  
Características Técnicas  
Caractéristiques Techniques

WALL TILE / REVESTIMIENTO

FLOOR TILE / PAVIMENTO

PORCELAIN TILES / PORCELÁNICO

SATIN / SATINADO

RECTIFIED / RECTIFICADO

DIGITAL PRINTING / IMPRESIÓN DIGITAL

SHADE VARIATION / DESTONIFICADO NATURAL - V2

FROST RESISTANCE / RESISTENCIA A LA HELADA

FLOOR . PAVIMENTO . SOL  
KOTOR PERLA 58,0 X 58,0 CM



WALL . REVESTIMIENTO . MUR  
TORMES BEIGE 58,0 X 58,0 CM

FLOOR . PAVIMENTO . SOL  
TORMES GRIS . TORMES PERLA 58,0 X 58,0 CM



# TORMES

Cevisama Novelties 2024

Inspirations shape homes

EL MOLINO

# TORMES

33,3 X 33,3 CM  
13,1" X 13,1"



TORMES BEIGE  
33,3 x 33,3 cm EM.14



TORMES CUERO  
33,3 x 33,3 cm EM.14




TORMES TIERRA  
33,3 x 33,3 cm EM.14









TORMES PERLA  
33,3 x 33,3 cm EM.14

TORMES GRIS  
33,3 x 33,3 cm EM.14



 **Tormes 33,3 x 33,3 cm**  
36 PATTERNS / CARAS

Technical Features  
Características Técnicas  
Caractéristiques Techniques

-  FLOOR TILE / PAVIMENTO
-  PORCELAIN TILES / PORCELÁNICO
-  MATT / MATE
-  DIGITAL PRINTING / IMPRESIÓN DIGITAL
-  SHADE VARIATION / DESTONIFICADO NATURAL - V2
-  FROST RESISTANCE / RESISTENCIA A LA HELADA

58,0 X 58,0 CM  
22,8" X 22,8"



TORMES BEIGE  
58,0 x 58,0 cm EM.18



TORMES CUERO  
58,0 x 58,0 cm EM.18




TORMES TIERRA  
58,0 x 58,0 cm EM.18










TORMES PERLA  
58,0 x 58,0 cm EM.18



TORMES GRIS  
58,0 x 58,0 cm EM.18

 **Tormes 58,0 x 58,0 cm**  
12 PATTERNS / CARAS

Technical Features  
Características Técnicas  
Caractéristiques Techniques


-  FLOOR TILE / PAVIMENTO
-  PORCELAIN TILES / PORCELÁNICO
-  MATT / MATE
-  RECTIFIED / RECTIFICADO
-  DIGITAL PRINTING / IMPRESIÓN DIGITAL
-  SHADE VARIATION / DESTONIFICADO NATURAL - V2
-  FROST RESISTANCE / RESISTENCIA A LA HELADA

58,0 X 58,0 CM  
22,8" X 22,8"



CAMELOT ARENA  
58,0 x 58,0 cm

EM.18



CAMELOT GRIS  
58,0 x 58,0 cm

EM.18



CAMELOT PERLA  
58,0 x 58,0 cm

EM.18



Camelot 58,0 x 58,0 cm  
13 PATTERNS / CARAS

Technical Features  
Características Técnicas  
Caractéristiques Techniques

FLOOR TILE / PAVIMENTO

PORCELAIN TILES / PORCELÁNICO

SATIN / SATINADO

RECTIFIED / RECTIFICADO

DIGITAL PRINTING / IMPRESIÓN DIGITAL

SHADE VARIATION / DESTONIFICADO NATURAL - V3

FROST RESISTANCE / RESISTENCIA A LA HELADA

WALL . REVESTIMIENTO . MUR  
CAMELOT ARENA 58,0 X 58,0 CM

FLOOR . PAVIMENTO . SOL  
CAMELOT ARENA 58,0 X 58,0 CM





58,0 X 58,0 CM  
22,8" X 22,8"



BÉTERA BLANCO  
58,0 x 58,0 cm

EM.18



BÉTERA BLACK-WHITE  
58,0 x 58,0 cm

EM.18



**Bétera Blanco 58,0 x 58,0 cm**  
5 PATTERNS / CARAS  
**Bétera Black-White 58,0 x 58,0 cm**  
1 PATTERNS / CARAS

Technical Features  
Características Técnicas  
Caractéristiques Techniques

 FLOOR TILE / PAVIMENTO

 PORCELAIN TILES / PORCELÁNICO

 SATIN / SATINADO

 RELIEF / RELIEVE

 RECTIFIED / RECTIFICADO

 DIGITAL PRINTING / IMPRESIÓN DIGITAL

 SHADE VARIATION / DESTONIFICADO NATURAL - V1

 FROST RESISTANCE / RESISTENCIA A LA HELADA

FLOOR . PAVIMENTO . SOL  
BÉTERA BLANCO 58,0 X 58,0 CM



33,3 X 33,3 CM  
13,1" X 13,1"



OTEROS BEIGE  
33,3 x 33,3 cm EM.14



OTEROS CUERO  
33,3 x 33,3 cm EM.14



OTEROS GRIS  
33,3 x 33,3 cm EM.14



Oteros Gris y Beige 33,3 x 33,3 cm  
60 PATTERNS / CARAS  
Oteros Cuero 33,3 x 33,3 cm  
47 PATTERNS / CARAS

Technical Features  
Características Técnicas  
Caractéristiques Techniques

 FLOOR TILE / PAVIMENTO

 PORCELAIN TILES / PORCELÁNICO

 MATT / MATE

 DIGITAL PRINTING / IMPRESIÓN DIGITAL

 SHADE VARIATION / DESTONIFICADO NATURAL - V2

 FROST RESISTANCE / RESISTENCIA A LA HELADA

FLOOR . PAVIMENTO . SOL  
OTEROS CUERO 33,3 X 33,3 CM





20,0 X 60,0 CM  
7,9" X 23,6"




SELECTA BLANCO  
20,0 x 60,0 cm

EM.6



SELECTA PERLA  
20,0 x 60,0 cm

EM.6










SELECTA ANTRACITA  
20,0 x 60,0 cm

EM.6



Selecta 20,0 x 60,0 cm  
12 PATTERNS / CARAS

Technical Features  
Características Técnicas  
Caractéristiques Techniques

-  WALL TILE / REVESTIMIENTO
-  PORCELAIN TILES / PORCELÁNICO
-  MATT / MATE
-  HIGH RELIEF / ALTO RELIEVE
-  RECTIFIED / RECTIFICADO
-  DIGITAL PRINTING / IMPRESIÓN DIGITAL
-  FROST RESISTANCE / RESISTENCIA A LA HELADA

WALL . REVESTIMIENTO . MUR  
SELECTA BLANCO . SELECTA ANTRACITA 20,0 X 60,0 CM

FLOOR . PAVIMENTO . SOL  
MELBOURNE NATURE 62,0 X 120,0 CM





20,0 X 60,0 CM  
7,9" X 23,6"



SWISS NATURE  
20,0 x 60,0 cm

EM.6



SWISS BONE  
20,0 x 60,0 cm

EM.6










SWISS PERLA  
20,0 x 60,0 cm

EM.6

Swiss 20,0 x 60,0 cm  
8 PATTERNS / CARAS

Technical Features  
Características Técnicas  
Caractéristiques Techniques

-  WALL TILE / REVESTIMIENTO
-  PORCELAIN TILES / PORCELÁNICO
-  HIGH RELIEF / ALTO RELIEVE
-  SATIN / SATINADO
-  RECTIFIED / RECTIFICADO
-  DIGITAL PRINTING / IMPRESIÓN DIGITAL
-  FROST RESISTANCE / RESISTENCIA A LA HELADA

WALL . REVESTIMIENTO . MUR  
SWISS NATURE 20,0 X 60,0 CM

FLOOR . PAVIMENTO . SOL  
STADIUM COTTON 62,0 X 120,0 CM



# TECHNICAL FEATURES . CARACTERÍSTICAS TÉCNICAS

PORCELAIN TILES / PORCELÁNICO		Grupo BI <sub>a</sub> -GL (ANEXO G)		
	Test standard	Units	Product standard	Average values
	Norma de ensayo	Unidades	Requisito	Valores promedio
DIMENSIONS AND SUPERFICIAL ASPECT / DIMENSIONES Y ASPECTO SUPERFICIAL	UNE-EN-ISO-10545		UNE-EN-14411	
Length and width / Longitud y anchura	Parte 2	%	± 0,6	Cumple
Thickness / Espesor	Parte 2	%	± 5	Cumple
Straightness of sides / Rectitud de lados	Parte 2	%	± 0,5	Cumple
Rectangularity / Ortogonalidad	Parte 2	%	± 0,5	Cumple
Surface planarity / Planitud de superficie	Parte 2			
Central curvature / Curvatura central		%	± 0,5	Cumple
Lateral curvature / Curvatura lateral		%	± 0,5	Cumple
Warping / Alabeo		%	± 0,5	Cumple
Surface quality / Aspecto superficial	Parte 2	%	Min 95	Cumple
<b>PHYSICAL PROPERTIES / PROPIEDADES FÍSICAS</b>				
Water absorption / Absorción de agua	Parte 3	%	E ≤ 0,5	Cumple
Breakage strenght / Carga de rotura	Parte 4	N	≥ 1300	Cumple
Bending strenght / Resistencia a la flexión	Parte 4	N/mm <sup>2</sup>	≥ 35	Cumple
Impact resistance / Resistencia al impacto	Parte 5		No exigida	-
<b>Abrasion resistance / Resistencia a la abrasión</b>				
Deep abrasion / Abrasión profunda (UGL: No esmaltadas)	Parte 6	mm <sup>2</sup>	No aplica	-
Surface abrasion / Abrasión superficial (GL: Esmaltadas)	Parte 7	PEI	Exigida	Según modelo
Thermal expansion coeficient / Coeficiente de dilatación térmica lineal	Parte 8	°C <sup>-1</sup>	No exigida	-
Resistance to thermal shock / Resistencia al choque térmico	Parte 9		No exigida	-
Resistance to cracking / Resistencia al cuarteo (GL: Esmaltadas)	Parte 11		Exigida	Resiste
Frost resistance / Resistencia a la helada	Parte 12		Exigida	Cumple
<b>Friction coeficient / Deslizamiento</b>				
Coefficient of friction / Coeficiente de fricción (Tortus)	Parte 17		No aplica	-
Pendulum / Péndulo	ENV 12, 633		No aplica	-
Ramp (boots) / Rampa (botas)	DIN 51, 130		No aplica	-
Ramp (barefoot) / Rampa (pies descalzos)	DIN 51, 097		No aplica	-
<b>CHEMICAL PROPERTIES / PROPIEDADES QUÍMICAS</b>				
Resistance to staining / Resistencia a las manchas	Parte 14		≥ 3	5
<b>Resistance to chemical attack / Resistencia a productos químicos</b>				
Resistance to low concentration acids / Resistencia a ácidos de baja concentración			No exigida	GLA
Resistance to low concentration alkalis / Resistencia a álcalis de baja concentración			No exigida	GLA
Resistance to high concentration acids / Resistencia a ácidos de alta concentración			No exigida	GHA
Resistance to high concentration alkalis / Resistencia a álcalis de alta concentración			No exigida	GHA
Resistance to domestic products and salts for swimming pools / Resistencia a productos domésticos y sales para piscinas			≥ GB	GA
Emission of lead and cadmium / Emisión de plomo y cadmio	Parte 15		No exigida	-
<b>SECURITY / SEGURIDAD</b>				
Euroclass. Fire resistance / Euroclase. Resistencia al fuego	Decisión %603/CE Modificada		-	A1-A1 <sub>f</sub>

# PACKING . EMBALAJE

Size Formato	Pieces - Piezas	m <sup>2</sup>	Kg	Cajas - Boxes Europalet	m <sup>2</sup> Europalet	Kg Europalet
Porcelain tile / Porcelánico 62,0 x 120,0	2	1,49	36,06	32	47,68	1169
Porcelain tile / Porcelánico 60,0 x 60,0 x 2,0 cm (Thickness / Espesor 20 mm)	1	0,36	16,8	64	23,4	1058
Porcelain tile / Porcelánico 60,0 x 90,0 x 2,0 cm	1	0,54	23,61	48	25,92	1151
Porcelain tile / Porcelánico 58,0 x 58,0 cm	3	1	22,51	40	40	915
Porcelain tile / Porcelánico 30,0 x 60,0 cm	6	1,08	22	72	77,76	1596
Porcelain tile / Porcelánico 20,0 x 60,0 cm	7	0,84	18,90	80	67,20	1532
Porcelain tile / Porcelánico 33,3 x 33,3 cm	9	1	17,39	93	93	1578
Wall tile / Revestimiento 40,0 x 120,0 cm	3	1,44	26,3	20	28,80	538
Wall tile / Revestimiento 30,0 x 90,0 cm	5	1,35	27,66	60	81	1483

\* Indicated weights are approximated  
\* Los pesos indicados son aproximados

The colors reproduced in this catalogue are purely illustrative and can differ from the original piece. The company declines any responsibility. Los colores reproducidos en este catálogo son puramente orientativos y pueden variar respecto a la pieza original. La empresa declina toda responsabilidad.

Price codes and product codes should be checked, since there may be typographical errors. We always recommend consulting the website or the comercial as the products could undergo price code, format or packing changes.

Los códigos de precios y referencias deben verificarse ya que puede haber errores tipográficos. Es recomendable consultar la web o al comercial ya que cualquier producto de este catálogo puede sufrir cambios en códigos de venta, formatos, packing.



## EL MOLINO with the ECHOES project

ECHOES: Eco-design for the construction and habitat, optimising the energy consumption and sustainability. El Molino has participated in the ECHOES project—Eco-design for Construction of Habitat Optimising Energy for Sustainability. The ECHOES project involves the partner countries of the Enterprise Europe Network. This project has been carried out by the European Commission through the Competitiveness and Innovation Framework Programme (CIP). ECHOES highlights the importance of eco-design as a competitive factor for manufacturing companies in the sector of sustainable construction.

## EL MOLINO con el Proyecto ECHOES

ECHOES: Eco-diseño para la construcción y el hábitat optimizando el consumo energético y la sostenibilidad. El Molino ha participado en el proyecto ECHOES – Eco-design for Construction of Habitat Optimising Energy for Sustainability. En el proyecto ECHOES participan los países socios de la Enterprise Europe Network. Este proyecto ha sido llevado a cabo por la Comisión Europea a través del Programa Marco de Competitividad e Innovación (CIP). ECHOES resalta la importancia del eco-diseño como factor competitivo para las empresas manufactureras en el sector de la construcción sostenible.

## EL MOLINO INCORPORATES THE ISO 9001: 2015

Hijos de Cipriano Castelló Alfonso, S. L. has implemented in 2017 the new ISO 9001: 2015 with the incorporation of the Quality Management System, with the number of Certificate ES078638-1, awarded by the prestigious firm Bureau Veritas Quality International. This certification ratifies the ongoing effort made by Hijos de Cipriano Castelló Alfonso, S.L. "El Molino", in the establishment of the best procedures for the manufacture and commercialisation of our floors and ceramic facings, as well as their verification and constant improvement.

## EL MOLINO INCORPORA LA ISO 9001: 2015

Hijos de Cipriano Castelló Alfonso, S. L., ha implantado en 2017 la nueva ISO 9001: 2015 con la incorporación del sistema de Gestión de la Calidad, con el número de Certificado ES078638-1, otorgado por la prestigiosa firma Bureau Veritas Quality International. Dicha certificación vienen a ratificar el continuo esfuerzo realizado por Hijos de Cipriano Castelló Alfonso, S.L. "El Molino", en el establecimiento de los mejores procedimientos para la fabricación y comercialización de nuestros pavimentos y revestimientos cerámicos, así como la verificación y mejora constante de los mismos.



EL MOLINO

Avda. Manuel Escobedo, 15  
12200 Onda, Spain  
(+34) 964 77 60 20

nacional@elmolino.es  
export@elmolino.es  
elmolino@elmolino.es

elmolino.es

